



— www.frenchspey.com —

## COMMENT CHOISIR UNE SOIE

### 1. Il existe 3 grandes familles de soies SPEY



#### A. LES SOIES SKAGIT


(shooting head sans running line)

Ce sont les plus courtes et les plus faciles à lancer, ce sont aussi les seules sur lesquelles il est obligatoire de rajouter une pointe (un tip) flottante ou plongeante. Leurs larges profils permet de lancer des grosses mouches et des pointes (très plongeantes). Idéales dans les endroits confinés sans dégagement. Plus faciles à lancer avec des vents puissants.

- + • plus facile à lancer
- grosses mouches
- idéale par gros vent
- pointe polyvalente
- • Moins discrète
- Plus de running à stripper

#### Soie Skagit Shooting Head

Exemple de profil : Skagit Max



Shooting head Skagit de 4 à 9 mètres

#### B. LES SOIES SCANDI

(shooting head sans running line)


Ce sont des soies courtes et faciles à lancer. Leurs profils fuselés les rends discrètes et très agréables à lancer.

Elles propulsent des mouches petites à moyennes. C'est le type de soie Spey le plus utilisé en Europe. Mêmes si elles pêchent sans, en y ajoutant un Versileader/Polyleader on peut les rendre encore plus agréables à lancer mais surtout plus polyvalentes pour faire évoluer nos mouches à différentes profondeurs.

- + • facile à lancer
- discrétion
- polyvalence
- • Running line à stripper

#### Soie Scandi Shooting Head

Exemple de profil : Scandi Flottante 7/8 (460 grains)



Shooting head Scandi de 9 à 13,5 mètres

#### C. LES SOIE SPEY TRADITIONNELLE

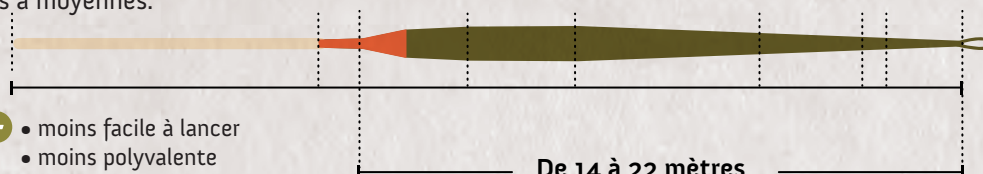
(Soie complète avec running line intégré)

Ce sont des soies longues et moins faciles à lancer. Souvent utilisées par les lanceurs plus expérimentés. Leurs profils allongés et fuselés les rends discrètes et majestueuses. Idéales pour les grandes rivières. Elles propulsent des mouches petites à moyennes.

- + • discrétion
- demande un bon niveau de spey cast
- idéale grandes rivières
- idéale pour les pêches d'été
- très peu de running a stripper
- • moins facile à lancer
- moins polyvalente

#### Soie Spey Traditionnelle

Exemple de profil : Longhead Spey



De 14 à 22 mètres





— [www.frenchspey.com](http://www.frenchspey.com) —

## COMMENT CHOISIR LA LONGUEUR D'UNE SOIE



**2. Après avoir choisi le type de soie, choisissez sa longueur**

### A) POUR LES CANNES SWITCH

Il est conseillé d'utiliser des soies **Skagit Short** ou **Scandi Short**.

### B) POUR LES CANNES SPEY DE 12' À 13'

Il est conseillé d'utiliser des soies **Skagit Short** ou **Scandi Short**.

### C) POUR LES CANNES SPEY DE 13'6 À 16'

On peut utiliser les soies **Skagit** et **Skagit Long** ou les soies **Scandi** ou les **soies Spey traditionnelles**.

**N'oubliez pas qu'avec un petit ratio soie/canne votre ensemble sera plus facile à utiliser**

Exemple :

#### **FACILE À LANCER**

Une tête de 45' sur une canne de 15'  
 $45/15 =$  ratio de 3

#### **DIFFICILE À LANCER**

Une tête de 75' sur une canne de 15'  
 $75/15 =$  ratio de 5

---

**EN RÉSUMÉ, PLUS LA TÊTE EST COURTE PLUS ELLE EST FACILE À LANCER**

---

**3. Et enfin le choix du poids ou du numéro de la soie**

Sur toutes les cannes modernes vous trouverez une indication de numéro ou de poids  
Pour tous renseignements complémentaires contactez nous sur

**[info@plc-peche.fr](mailto:info@plc-peche.fr)**